



# 志望校別 類題演習システム



## 操作マニュアル



### 推奨環境

デバイス	PC	iPad
OS (バージョン)	Windows 10, 11	macOS 13 iPadOS 16.5以降
推奨ブラウザ	Google Chrome 最新版 	Safari 最新版 

※スマートフォンでのご利用は推奨しておりません。

## ログイン

- ① 自分の端末(PC/タブレット)からブラウザ(Google Chrome, Safariなど)を起動して下記URLにアクセスしてください。

※利用期間開始日の2024/1/15以降アクセスできます。

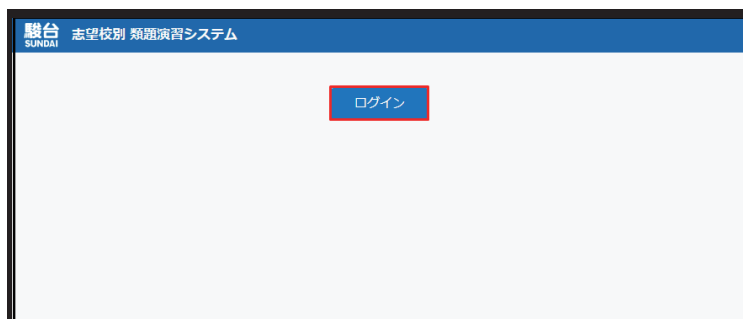
ログイン URL

<https://sqs.sundai-edfu.com/>



QRコードからもアクセスできます

- ② 右の画面が表示されますので、「ログイン」を押してください。



- ③ ログインIDとパスワードを入力し、「ログイン」ボタンを押してください。



< 高卒生 >

ログイン ID/パスワード共に  
駿台マイページのものと同じ

< 高校生 >

ログイン ID: Comiru の教室番号 \_ 生徒番号

(例: 教室番号 1234、生徒番号 567890 → 「1234\_567890」(11桁))

パスワード: Comiru の初期パスワード

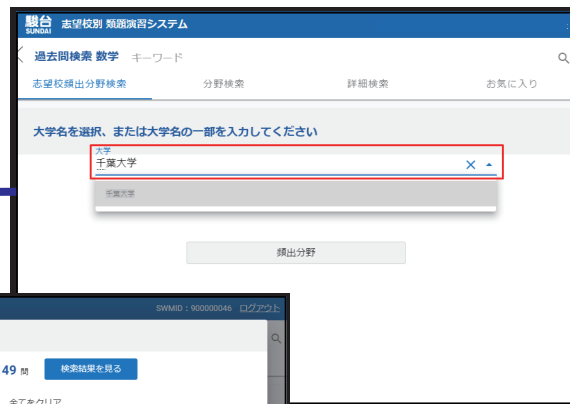
# 大問の検索・表示

① 科目を選択すると、大問単位の  
入試問題一覧が表示されます。

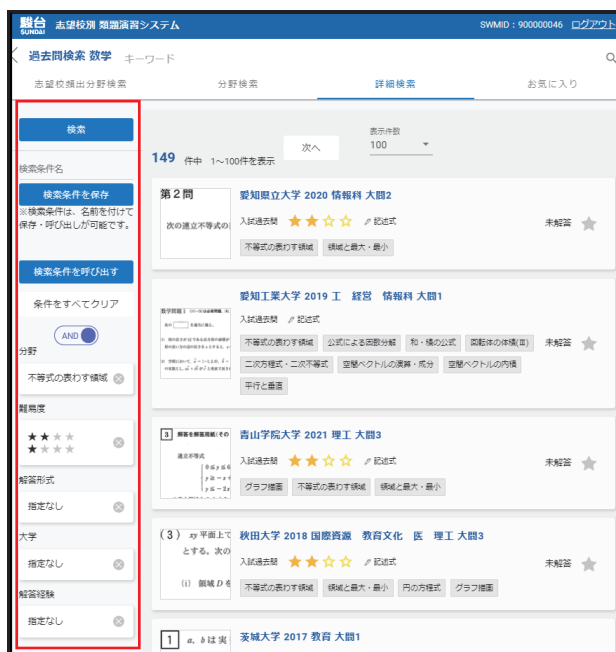


指定した大学の頻出分野が  
表示されるので分野を選択します。  
更に難易度の指定もできます。

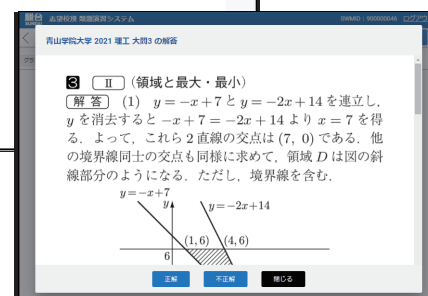
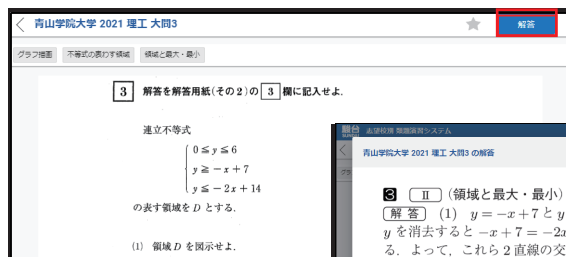
② 「志望大学の頻出分野」より  
志望大学を検索します。  
(プルダウン選択または手入力)



③ 全国の大学の過去5年分の入試問題から  
指定した分野の類題が大問単位で表示されます。  
検索結果から再度の絞り込みや検索条件の変更  
が可能です。



④ 学習したい大問のタイトルを押すと  
問題が表示されます。  
右上の「解答」を押すと、解答解説の  
画面が表示されます。



◆各種問い合わせはカスタマーセンターまでお願いします。

駿台東京カスタマーセンター ☎ 0120-55-2418

大阪カスタマーセンター ☎ 0120-76-2418