

(別表)

2023年度 国公立大学入学者選抜の概要

文部科学省まとめ：2022年7月末現在

区分	2023年度						2022年度					
	国立		公立		合計		国立		公立		合計	
入学者選抜の実施 大学・学部数	大学	学部	大学	学部	大学	学部	大学	学部	大学	学部	大学	学部
	82	403	96	213	178	616	82	401	94	209	176	610
1. 一般選抜												
分離・分割方式	82 [9] (100.0)	395 [9] (98.0)	92 [3] (95.8)	206 [3] (96.7)	174 [12] (97.8)	601 [12] (97.6)	82 (100.0)	392 (97.8)	90 (95.7)	202 (96.7)	172 (97.7)	594 (97.4)
(内訳)前期日程	82 (100.0)	394 (97.8)	89 (92.7)	196 (92.0)	171 (96.1)	590 (95.8)	82 (100.0)	391 (97.5)	87 (92.6)	192 (91.9)	169 (96.0)	583 (95.6)
後期日程	71 (86.6)	275 (68.2)	64 (66.7)	139 (65.3)	135 (75.8)	414 (67.2)	72 (87.8)	282 (70.3)	63 (67.0)	138 (66.0)	135 (76.7)	420 (68.9)
中期日程	-	-	26 (27.1)	35 (16.4)	26 (14.6)	35 (5.7)	-	-	24 (25.5)	32 (15.3)	24 (13.6)	32 (5.2)
別日程	-	-	4 (4.2)	6 (2.8)	4 (2.2)	6 (1.0)	-	-	4 (4.3)	6 (2.9)	4 (2.3)	6 (1.0)
個別学力検査等												
小論文	65 (79.3)	159 (39.5)	70 (72.9)	106 (49.8)	135 (75.8)	265 (43.0)	65 (79.3)	169 (42.1)	67 (71.3)	100 (47.8)	132 (75.0)	269 (44.1)
総合問題	27 (32.9)	41 (10.2)	18 (18.8)	23 (10.8)	45 (25.3)	64 (10.4)	26 (31.7)	40 (10.0)	18 (19.1)	23 (11.0)	44 (25.0)	63 (10.3)
面接	68 (82.9)	176 (43.7)	63 (65.6)	96 (45.1)	131 (73.6)	272 (44.2)	68 (82.9)	177 (44.1)	61 (64.9)	93 (44.5)	129 (73.3)	270 (44.3)
実技検査	45 (54.9)	49 (12.2)	14 (14.6)	18 (8.5)	59 (33.1)	67 (10.9)	45 (54.9)	49 (12.2)	15 (16.0)	19 (9.1)	60 (34.1)	68 (11.1)
リスニング	8 (9.8)	19 (4.7)	2 (2.1)	3 (1.4)	10 (5.6)	22 (3.6)	8 (9.8)	18 (4.5)	3 (3.2)	4 (1.9)	11 (6.3)	22 (3.6)
2段階選抜 実施予告大学	49 (59.8)	139 (34.5)	23 (24.0)	55 (25.8)	72 (40.4)	194 (31.5)	49 (59.8)	138 (34.4)	21 (22.3)	52 (24.9)	70 (39.8)	190 (31.1)
2. 専門高校・総合学科 卒業生選抜	2 (2.4)	2 (0.5)	1 (1.0)	1 (0.5)	3 (1.7)	3 (0.5)	2 (2.4)	2 (0.5)	1 (1.1)	1 (0.5)	3 (1.7)	3 (0.5)
3. 総合型選抜	64 [10] (78.0)	261 [19] (64.8)	40 [2] (41.7)	82 [2] (38.5)	104 [12] (58.4)	343 [21] (55.7)	64 (78.0)	258 (64.3)	38 (40.4)	77 (36.8)	102 (58.0)	335 (54.9)
共通テストを課す	44 (53.7)	139 (34.5)	10 (10.4)	14 (6.6)	54 (30.3)	153 (24.8)	44 (53.7)	136 (33.9)	9 (9.6)	13 (6.2)	53 (30.1)	149 (24.4)
共通テストを免除	55 (67.1)	181 (44.9)	36 (37.5)	71 (33.3)	91 (51.1)	252 (40.9)	55 (67.1)	174 (43.4)	34 (36.2)	67 (32.1)	89 (50.6)	241 (39.5)

(別表)

2023年度 国公立大学入学者選抜の概要

文部科学省まとめ：2022年7月末現在

区分	2023年度						2022年度					
	国立		公立		合計		国立		公立		合計	
入学者選抜の実施 大学・学部数	大学	学部	大学	学部	大学	学部	大学	学部	大学	学部	大学	学部
	82	403	96	213	178	616	82	401	94	209	176	610
4. 学校推薦型選抜	77 [31] (93.9)	289 [38] (71.7)	95 [29] (99.0)	207 [64] (97.2)	172 [60] (96.6)	496 [102] (80.5)	77 (93.9)	283 (70.6)	93 (98.9)	203 (97.1)	170 (96.6)	486 (79.7)
共通テストを課す	62 (75.6)	187 (46.4)	38 (39.6)	81 (38.0)	100 (56.2)	268 (43.5)	62 (75.6)	181 (45.1)	37 (39.4)	78 (37.3)	99 (56.3)	259 (42.5)
共通テストを免除	58 (70.7)	160 (39.7)	82 (85.4)	165 (77.5)	140 (78.7)	325 (52.8)	58 (70.7)	163 (40.6)	81 (86.2)	162 (77.5)	139 (79.0)	325 (53.3)
5. 帰国生徒選抜	45 (54.9)	138 (34.2)	39 (40.6)	102 (47.9)	84 (47.2)	240 (39.0)	48 (58.5)	142 (35.4)	37 (39.4)	99 (47.4)	85 (48.3)	241 (39.5)
6. 中国引揚者等生徒選抜	1 (1.2)	1 (0.2)	4 (4.2)	9 (4.2)	5 (2.8)	10 (1.6)	1 (1.2)	1 (0.2)	3 (3.2)	7 (3.3)	4 (2.3)	8 (1.3)
7. 社会人選抜	40 (48.8)	74 (18.4)	66 (68.8)	118 (55.4)	106 (59.6)	192 (31.2)	40 (48.8)	75 (18.7)	63 (67.0)	115 (55.0)	103 (58.5)	190 (31.1)

(注) 1.本表は、2022年7月末現在で集計したものである。(設置認可申請中等の予定のものを含む。)

2.学部内の募集単位により選抜方法が異なる場合には、それぞれの箇所に計上している。

3.()書きは、入学者選抜実施大学・学部数に対する割合を示す。

4.別日程とは、一般選抜においては分離分割方式によらないで試験を実施するものを示す。

5.募集人員に外国人留学生を対象とする選抜分は含まない。

6.「多様な背景を持った者を対象とする選抜」は、選抜の方法が一般選抜、総合型選抜、学校推薦型選抜に準じるものであることから、それぞれの選抜に「 」書きで内数として示している。

(別表)

2023年度入学者選抜・大学別募集人員表

【国立大】

地区	大学名	前期	後期	総合型・ 学校推薦型
北海道	北海道大	1,881	438	159
	北海道教育大	651	265	269
	室蘭工業大	240	120	240
	小樽商科大	300	70	135
	帯広畜産大	160	35	55
	旭川医科大	80	18	57
	北見工業大	153	133	124
東北	弘前大	726	171	425
	岩手大	615	145	270
	東北大	1,601	90	668
	宮城教育大	203	41	101
	秋田大	491	139	299
	山形大	1,008	192	437
	福島大	506	149	285
関東	茨城大	864	449	232
	筑波大	1,292	159	582
	筑波技術大	38	0	52
	宇都宮大	628	82	186
	群馬大	629	131	338
	埼玉大	957	413	150
	千葉大	1,724	328	241
	東京大	2,958	0	100
	東京医科歯科大	185	32	59
	東京外国語大	579	56	80
	東京学芸大	725	156	129
	東京農工大	475	249	97
	東京藝術大	471	0	0
	東京工業大	930	0	98
	東京海洋大	253	111	71
	お茶の水女子大	325	48	79
電気通信大	349	250	121	
一橋大	797	83	55	
横浜国立大	871	476	266	
中部	新潟大	1,340	291	602
	長岡技術科学大	50	0	30
	上越教育大	77	33	50
	富山大	1,156	267	329
	金沢大	1,537	0	186
	福井大	429	246	180
	山梨大	452	178	195
	信州大	1,236	403	339
	岐阜大	692	275	267
	静岡大	1,035	492	409
	浜松医科大	115	15	45
	名古屋大	1,726	5	369
	愛知教育大	507	92	260
	名古屋工業大	490	296	144
	豊橋技術科学大	45	0	25
	三重大	813	276	206

地区	大学名	前期	後期	総合型・ 学校推薦型
近畿	滋賀大	356	194	230
	滋賀医科大	105	0	50
	京都大	2,601	20	152
	京都教育大	169	29	102
	京都工芸繊維大	334	74	175
	大阪大	2,876	0	357
	大阪教育大	533	172	145
	兵庫教育大	70	10	80
	神戸大	1,921	380	229
	奈良教育大	156	59	40
奈良女子大	251	108	116	
和歌山大	500	205	185	
中国・ 四国	鳥取大	713	194	233
	島根大	613	161	420
	岡山大	1,494	0	613
	広島大	1,763	249	349
	山口大	1,170	319	430
	徳島大	733	182	401
	鳴門教育大	67	16	17
	香川大	674	160	371
	愛媛大	1,087	209	446
高知大	634	76	360	
九州	福岡教育大	386	102	127
	九州大	1,979	259	288
	九州工業大	455	183	303
	佐賀大	689	247	342
	長崎大	1,061	179	374
	熊本大	1,166	132	357
	大分大	637	165	268
	宮崎大	605	210	210
	鹿児島大	1,252	254	375
	鹿児島体育大	85	0	85
琉球大	990	220	315	
計	82大学	63,490	12,666	18,641

(別表)

2023 年度入学者選抜・大学別募集人員表

【公立大】

地区	大学名	前期	中期	後期	総合型・ 学校推薦型	
北海道	釧路公立大	65	125	0	105	
	公立千歳科学技術大	125	55	0	60	
	公立はこだて未来大	135	0	25	80	
	札幌医科大	147	0	0	53	
	札幌市立大	105	0	0	70	
	名寄市立大	95	0	19	76	
	東北	青森県立保健大	106	0	20	86
青森公立大		130	0	10	160	
岩手県立大		218	15	39	168	
宮城大		210	0	42	140	
秋田県立大		195	0	72	123	
国際教養大		-	-	-	75	
秋田公立美術大		40	30	0	30	
山形県立保健医療大		59	0	0	44	
山形県立米沢栄養大		24	0	4	14	
会津大		174	0	0	66	
福島県立医科大		206	0	10	143	
関東		茨城県立医療大	82	0	20	68
		群馬県立県民健康科学大	65	0	0	50
	群馬県立女子大	118	0	25	67	
	高崎経済大	340	240	100	195	
	前橋工科大	180	24	0	60	
	埼玉県立大	197	0	40	158	
	千葉県立保健医療大	92	0	0	88	
	東京都立大	887	0	207	434	
	神奈川県立保健福祉大	100	0	15	98	
	川崎市立看護大	70	0	5	25	
	横浜市立大	579	0	15	306	
	中部	新潟県立看護大	45	0	10	40
		新潟県立大	-	-	-	90
長岡造形大		100	30	0	100	
三条市立大		56	16	0	8	
富山県立大		307	0	46	142	
石川県立大		60	0	36	24	
石川県立看護大		40	0	10	30	
公立小松大		122	58	0	60	
金沢美術工芸大		0	144	0	11	
福井県立大		177	0	120	133	
敦賀市立看護大		25	0	10	15	
都留文科大		118	242	0	370	
山梨県立大		148	0	19	93	
公立諏訪東京理科大		152	48	0	100	
長野県立大		123	31	0	86	
長野大		109	80	0	151	
長野県看護大		40	8	0	32	
岐阜県立看護大		48	0	0	32	
岐阜薬科大		0	78	0	42	
静岡県立大		328	80	34	173	
静岡文化芸術大		216	0	30	74	
静岡県立農林環境専門職大		12	0	0	12	
愛知県立大		509	0	55	146	
愛知県立芸術大	0	0	187	8		
名古屋市立大	502	82	174	262		
三重県立看護大	50	0	10	40		

地区	大学名	前期	中期	後期	総合型・ 学校推薦型
近畿	滋賀県立大	292	0	175	133
	京都市立芸術大	135	0	65	0
	京都府立大	268	0	48	138
	京都府立医科大	145	0	0	47
	福知山公立大	110	0	20	70
	大阪公立大	1,730	442	270	395
	神戸市外国語大	265	0	78	68
	神戸市看護大	55	0	15	25
	兵庫県立大	559	155	211	337
	芸術文化観光専門職大	-	-	-	40
	奈良県立大	65	50	0	30
	奈良県立医科大	72	0	53	73
	和歌山県立医科大	189	0	10	81
中国・ 四国	公立鳥取環境大	135	0	15	150
	島根県立大	245	0	30	185
	岡山県立大	173	61	15	121
	新見公立大	99	5	8	68
	尾道市立大	153	0	50	97
	県立広島大	251	0	66	173
	広島市立大	225	0	67	98
	福山市立大	175	0	50	25
	観音大	-	-	-	70
	下関市立大	130	180	0	130
	山口県立大	139	0	26	149
	山陽小野田市立山口東京理科大	80	84	0	156
	周南公立大	60	57	0	163
	香川県立保健医療大	35	0	10	45
	愛媛県立医療技術大	57	0	5	36
	高知県立大	175	0	20	125
	高知工科大	275	0	55	190
九州	北九州市立大	725	0	166	500
	九州歯科大	94	0	0	26
	福岡県立大	130	0	40	70
	福岡女子大	129	0	43	48
	長崎県立大	377	0	121	232
	熊本県立大	211	0	142	127
	大分県立看護科学大	40	0	10	30
	宮崎県立看護大	50	0	10	40
	宮崎公立大	90	0	30	80
	沖縄県立看護大	50	0	5	23
	沖縄県立芸術大	61	0	10	34
名桜大	275	0	40	270	
計	96大学	16,555	2,420	3,388	10,214

【合計】

区分	前期日程	中期日程	後期日程	総合・推薦	合計
国立	63,490	-	12,666	18,641	94,797
公立	16,555	2,420	3,388	10,214	32,577
合計	80,045	2,420	16,054	28,855	127,374

(注) 1.上記各表の人数は、令和4年7月末現在の募集人員であり、予定のものを含んでいる。

2.上記各表の人数にはその他入試区分の募集人員(国立250人、公立140人)が含まれない。

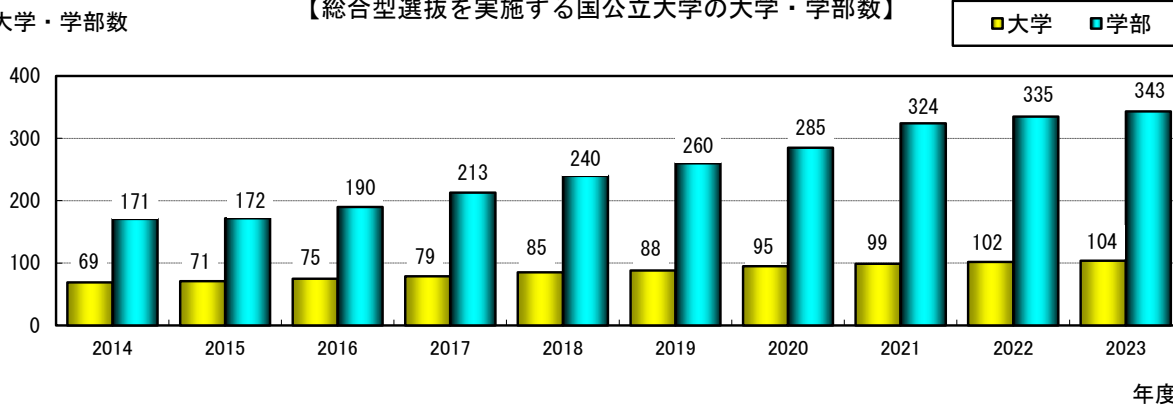
3.上記公立の人数には、別日程で選抜を実施する国際教養大の一般選抜募集人員100人(A日程：55人、B日程：40人、C日程：5人)、

新潟県立大の一般選抜募集人員268人(A日程：155人、B日程：80人、C日程：33人)、

芸術文化観光専門職大の一般選抜募集人員40人(A日程：35人、B日程：5人)、観音大の一般選抜募集人員10人(A日程：10人)は含まない。

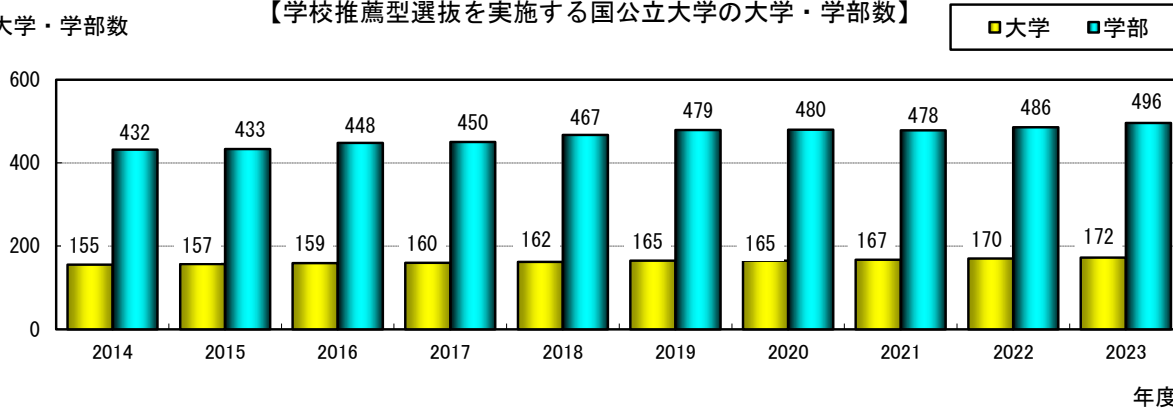
大学・学部数

【総合型選抜を実施する国公立大学の大学・学部数】



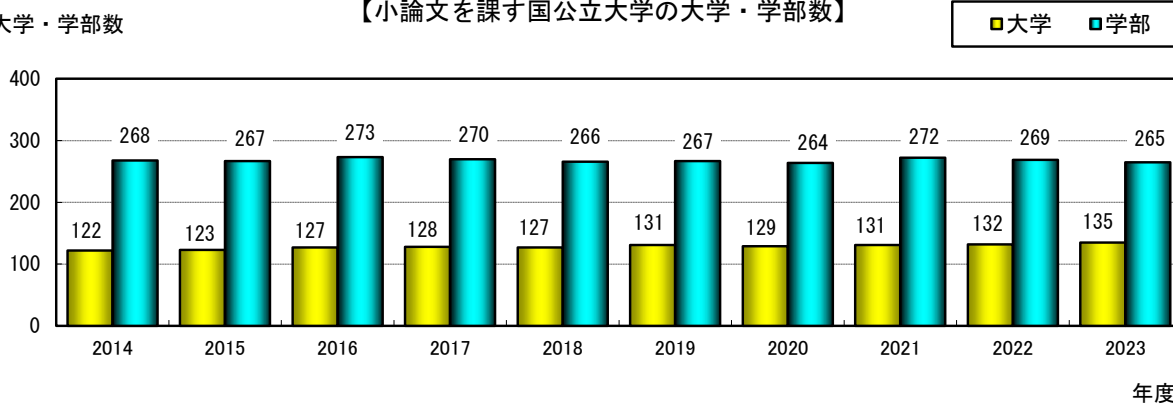
大学・学部数

【学校推薦型選抜を実施する国公立大学の大学・学部数】



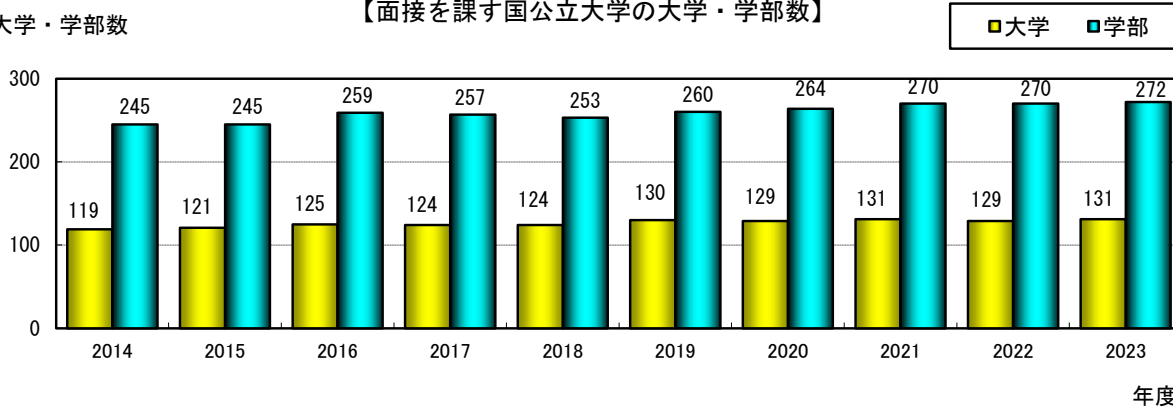
大学・学部数

【小論文を課す国公立大学の大学・学部数】



大学・学部数

【面接を課す国公立大学の大学・学部数】



(別表)

多様な背景を持った者を対象とする選抜^(※)を実施する大学・学部等

※家庭環境、居住地域、国籍、性別等の要因により進学機会の確保に困難があると認められる者その他各大学において入学者の多様性を確保する観点から対象になると考える者(例えば、理工系分野における女子等)を対象として、入学志願者の努力のプロセス、意欲、目的意識等を重視し、評価・判定する入試方法。

(1) 選抜の方法が一般選抜に準じるもの

[国立]

大学名	学部等数	学部等
秋田大	1	医
山形大	1	医
筑波大	1	医
群馬大	1	医
千葉大	1	医
名古屋大	1	医
鳥取大	1	医
山口大	1	医
大分大	1	医

[公立]

大学名	学部等数	学部等
横浜市立大	1	医
奈良県立医科大	1	医
鳥根県立大	1	看護栄養

(2) 選抜の方法が総合型選抜に準じるもの

[国立]

大学名	学部等数	学部等
旭川医科大	1	医
弘前大	1	医
東北大	1	医
山形大	1	工
富山大	1	医
京都工芸繊維大	1	工芸科学
鳥根大	6	法文、教育、人間科学、総合理工、材料エネルギー、生物資源科学
広島大	5	文、総合科学、生物生産、法(夜)、経済(夜)
高知大	1	農林海洋科学
大分大	1	医

[公立]

大学名	学部等数	学部等
山形県立保健医療大	1	保健医療
福井県立大	1	海洋生物資源

(別表)

(2) 選抜の方法が学校推薦型選抜に準じるもの

[国立]

大学名	学部等数	学部等
旭川医科大	1	医
秋田大	1	医
筑波大	1	医
群馬大	1	医
新潟大	1	医
富山大	2	工※、医
福井大	1	医
山梨大	1	医
信州大	1	医
岐阜大	1	医
静岡大	1	教育
名古屋大	1	工※
名古屋工業大	1	工(夜除く)※
滋賀大	1	教育
滋賀医科大	1	医
京都教育大	1	教育
京都工芸繊維大	1	工芸科学
神戸大	1	医
鳥取大	1	医
島根大	2	材料エネルギー※、医
広島大	1	医
山口大	1	医
愛媛大	1	医
高知大	3	教育、医、農林海洋科学
福岡教育大	1	教育
佐賀大	2	教育、医
長崎大	1	医
熊本大	2	教育、医
宮崎大	1	医
鹿児島大	1	医
琉球大	2	教育、医

※は、理工系分野における女子等を対象とした選抜を示す。

(別表)

(2) 選抜の方法が学校推薦型選抜に準じるもの

[公立]

大学名	学部等数	学部等
公立千歳科学技術大	1	理工
岩手県立大	4	総合政策、社会福祉、ソフトウェア情報、看護
秋田公立美術大	1	美術
山形県立保健医療大	1	保健医療
福島県立医科大	3	医、看護、保健科学
高崎経済大	2	地域政策、経済
横浜市立大	1	医
神奈川県立保健医療福祉大	1	保健福祉
三条市立大	1	工
公立小松大	3	国際文化交流、生産システム科学、保健医療
福井県立大	1	海洋生物資源
都留文科大	2	文、教養
名古屋市立大	1	医
愛知県立大	5	日本文化、外国語、教育福祉、情報科学、看護
滋賀県立大	4	人間文化、環境科学、工、人間看護
大阪公立大	6	商、工、医、農、獣医、生活科学
神戸市外国語大	2	外国語、外国語第2部
兵庫県立大	1	工※
奈良県立医科大	1	医
和歌山県立医科大	3	医、保健看護、薬
島根県立大	4	地域政策、国際関係、人間文化、看護栄養
下関市立大	1	経済
山口県立大	3	社会福祉、国際文化、看護栄養
山陽小野田市立山口東京理科大	2	工、薬
北九州市立大	3	文、外国語、経済
長崎県立大	1	地域創造
熊本県立大	3	文、総合管理、環境共生
名桜大	2	国際、人間健康
沖縄県立看護大	1	看護

※は、理工系分野における女子等を対象とした選抜を示す。